

<u>Baexem 1</u>	caramboles	start moyenne	actueel moyenne	%	aantal wedstr.	winst	verlies	gelijk	punten	winst %	hoogste serie	laagste serie	hoogste moyenne	laagste moyenne
Wim Otenheijm	58	1,92	1,87	186,63%	17	11	6	0	22	64,71%	17	6	2,90	1,21
Frans Scheepers	44	1,24	1,26	126,42%	18	10	8	0	20	55,56%	16	3	3,14	0,91
Tjomme Meijer	37	0,90	0,99	99,11%	13	6	6	1	13	50,00%	6	3	1,42	0,58
Geert van Bilzen	25	0,48	0,56	56,07%	15	5	10	0	10	33,33%	6	2	0,88	0,26

<u>Baexem 2</u>	caramboles	start moyenne	actueel moyenne	%	aantal wedstr.	winst	verlies	gelijk	punten	winst %	hoogste serie	laagste serie	hoogste moyenne	laagste moyenne
Giel Evers	46	1,28	1,27	-0,76%	18	5	11	2	12	33,33%	14	3	2,56	0,78
Henny Meewis	42	1,14	1,23	8,07%	18	11	6	1	23	63,89%	14	3	1,68	0,58
Sjra Peeters	40	1,03	0,89	-13,45%	19	4	15	0	8	21,05%	6	3	1,74	0,52
Broer Frenken	37	0,93	0,86	-7,83%	17	6	11	0	12	35,29%	9	3	1,54	0,58

<u>Buggenum 1</u>	caramboles	start moyenne	actueel moyenne	%	aantal wedstr.	winst	verlies	gelijk	punten	winst %	hoogste serie	laagste serie	hoogste moyenne	laagste moyenne
Jac Smits	70	2,48	2,16	-13,00%	19	10	8	1	21	55,26%	23	4	5,00	1,23
Ton Driessen	48	1,40	1,11	-20,83%	16	5	11	0	10	31,25%	11	4	2,00	0,91
Lei Vissers	46	1,25	1,18	-5,23%	22	10	12	0	20	45,45%	16	4	1,92	0,67
Gerrit Bomers	44	1,18	1,09	-7,76%	7	4	3	0	8	57,14%	7	3	1,47	0,79

<u>de Prairie 2</u>	caramboles	start moyenne	actueel moyenne	%	aantal wedstr.	winst	verlies	gelijk	punten	winst %	hoogste serie	laagste serie	hoogste moyenne	laagste moyenne
Sé Custers	52	1,59	1,54	-2,89%	19	15	3	1	31	81,58%	13	4	2,36	1,08
Hub Gerris	50	1,54	1,33	-13,75%	20	7	11	2	16	40,00%	11	4	1,67	0,98
Jan Verstappen	50	1,49	1,44	-3,30%	18	10	7	1	21	58,33%	15	3	2,17	0,67
Ad van Helvoirt	42	1,07	0,96	-9,95%	10	2	8	0	4	20,00%	7	3	1,58	0,65

<u>de Prairie 3</u>	caramboles	start moyenne	actueel moyenne	%	aantal wedstr.	winst	verlies	gelijk	punten	winst %	hoogste serie	laagste serie	hoogste moyenne	laagste moyenne
Tjeu Strous	52	1,58	1,63	-0,76%	18	11	7	0	22	61,11%	13	4	2,17	1,26
Ber van den Goor	52	1,58	1,66	8,07%	19	15	3	1	31	81,58%	16	5	2,60	1,09
Thleu van Lier	44	1,15	1,04	-13,45%	17	6	11	0	12	35,29%	13	4	1,29	0,84
Dick Goldenbelt	34	0,78	0,83	-7,83%	19	10	9	0	20	52,63%	9	3	1,31	0,52






<u>de Sport 2</u>	caramboles	start moyenne	actueel moyenne	%	aantal wedstr.	winst	verlies	gelijk	punten	winst %	hoogste serie	laagste serie	hoogste moyenne	laagste moyenne
Harrie Peeters	52	1,59	1,56	-1,60%	19	11	7	1	23	60,53%	12	4	2,26	1,07
Lei Bours	40	1,03	0,98	-4,43%	2	0	2	0	0	0,00%	5	5	1,16	0,81
Sjaak Ogier	37	0,91	0,97	6,82%	19	11	8	0	22	57,89%	8	2	1,28	0,56
Peter Schroeten	37	0,90	0,93	3,64%	17	6	11	0	12	35,29%	9	3	1,68	0,51

<u>Grathem 2</u>	caramboles	start moyenne	actueel moyenne	%	aantal wedstr.	winst	verlies	gelijk	punten	winst %	hoogste serie	laagste serie	hoogste moyenne	laagste moyenne
Geert Heykers	46	1,30	1,22	-5,85%	16	6	10	0	12	37,50%	10	4	2,19	0,82
Theo Dalemans	44	1,16	0,97	-16,66%	13	3	10	0	6	23,08%	11	3	1,47	0,44
Jack Lupsen	40	1,03	0,87	-15,87%	14	2	12	0	4	14,29%	7	3	1,33	0,70
Jan Brouwer	40	0,96	1,27	32,19%	17	14	3	0	28	82,35%	10	4	2,22	0,91

<u>Heel 1</u>	caramboles	start moyenne	actueel moyenne	%	aantal wedstr.	winst	verlies	gelijk	punten	winst %	hoogste serie	laagste serie	hoogste moyenne	laagste moyenne
Huib Ottenheim	70	2,52	1,74	-31,04%	19	3	16	0	6	15,79%	18	6	2,69	1,07
Toon Cronenberg	42	1,09	1,02	-6,06%	19	7	12	0	14	36,84%	11	3	1,62	0,56
Hans Groenen	40	0,97	0,89	-8,12%	19	5	13	1	11	28,95%	8	2	1,60	0,46
Frans Delissen	37	0,89	0,92	3,83%	20	12	6	2	26	65,00%	7	3	1,61	0,54

<u>Heytse 2</u>	caramboles	start moyenne	actueel moyenne	%	aantal wedstr.	winst	verlies	gelijk	punten	winst %	hoogste serie	laagste serie	hoogste moyenne	laagste moyenne
Ad van den Akker	60	2,00	2,11	5,64%	17	13	3	1	27	79,41%	20	6	3,75	1,49
Wiel Verber	52	1,57	1,69	7,87%	21	12	9	0	24	57,14%	14	5	2,48	1,19
Har Basten	42	1,09	1,21	11,46%	23	14	9	0	28	60,87%	12	5	2,00	0,86
Harrie Bijmakers	40	1,01	1,04	3,30%	19	13	5	1	27	71,05%	8	3	1,43	0,53

Jo Kessels	56	1,82	1,52	-16,26%	19	6	12	1	13	34,21%	19	4	2,67	0,97
Jac Verkoulen	50	1,46	1,33	-8,98%	16	8	8	0	16	50,00%	12	4	2,00	0,74
Martin van de Berg	46	1,27	1,44	13,46%	16	10	6	0	20	62,50%	12	4	2,30	0,77

Piet Gorissen	44	1,22	1,16	 -5,29%	16	8	7	1	17	53,13%	17	2	1,89	0,75
<u>Heytse 3</u>	caramboles	start moyenne	actueel moyenne	%	aantal wedstr.	winst	verlies	gelijk	punten	winst %	hoogste serie	laagste serie	hoogste moyenne	laagste moyenne
Jo Minses	50	1,45	1,40	 -3,43%	19	8	7	4	20	52,63%	17	4	2,27	0,86
Lei Hoelsgens	48	1,38	1,42	 3,19%	18	11	7	0	22	61,11%	10	4	2,09	0,96
Jeroen van der Loo	44	1,24	1,21	 -2,64%	18	9	9	0	18	50,00%	13	4	2,32	0,58
Cees van der Voort	37	0,94	0,99	 5,58%	15	9	6	0	18	60,00%	8	3	1,42	0,68